

ОТЧЕТ ОБ ИСПОЛНЕНИИ УЧРЕЖДЕНИЕМ ПЛАНА ЕГО ФИНАНСОВО-ХОЗЯЙСТВЕННОЙ ДЕЯТЕЛЬНОСТИ

на 1 января 2018 г.

Учреждение
Обособленное подразделение

Муниципальное образовательное учреждение дополнительного образования детей Центр детского творчества "Эдельвейс"

Форма по ОКД
Дата

КОДЫ

0503737

01.01.2018

по ОКТО
50959340

Учредитель

Муниципальное казенное учреждение Управление образования Администрации Пошехонского муниципального района

по ОКТМО
78634000

Наименование органа, осуществляющего полномочия учредителя

по ОКТО
02119455

Вид финансового обеспечения (деятельности)

Глава по БК

801

Периодичность:

Субсидии на иные цели

Единица измерения:

квартальная, годовая
руб

по ОКЕИ

383

1. Доходы Учреждения

Наименование показателя*	Код строки	Код аналитики**	Утверждено плановых назначений	Исполнено плановых назначений						Итого	Не исполнено плановых назначений
				через лицевые счета	через банковские счета	через кассу учреждения	некассовыми операциями				
1	2	3	4	5	6	7	8	9	10		
Доходы - всего	010		1 526 427,51	1 526 427,33	0,00	0,00	0,00	1 526 427,33	0,00		
<i>Доходы от собственности</i>	<i>030</i>	<i>120</i>	<i>0,00</i>	<i>0,00</i>	<i>0,00</i>	<i>0,00</i>	<i>0,00</i>	<i>0,00</i>	<i>0,00</i>		
<i>Доходы от оказания платных услуг (работ) и компенсации затрат</i>	<i>040</i>	<i>130</i>	<i>0,00</i>	<i>0,00</i>	<i>0,00</i>	<i>0,00</i>	<i>0,00</i>	<i>0,00</i>	<i>0,00</i>		
<i>Суммы принудительного изъятия</i>	<i>050</i>	<i>140</i>	<i>0,00</i>	<i>0,00</i>	<i>0,00</i>	<i>0,00</i>	<i>0,00</i>	<i>0,00</i>	<i>0,00</i>		
<i>Безвозмездные поступления от бюджетов</i>	<i>060</i>	<i>150</i>	<i>0,00</i>	<i>0,00</i>	<i>0,00</i>	<i>0,00</i>	<i>0,00</i>	<i>0,00</i>	<i>0,00</i>		
в том числе:											
поступления от наднациональных организаций и правительств иностранных государств	062	152	0,00	0,00	0,00	0,00	0,00	0,00	0,00		
поступления от международных финансовых организаций	063	153	0,00	0,00	0,00	0,00	0,00	0,00	0,00		
<i>Доходы от операций с активами</i>	<i>090</i>	<i>400</i>	<i>0,00</i>	<i>0,00</i>	<i>0,00</i>	<i>0,00</i>	<i>0,00</i>	<i>0,00</i>	<i>0,00</i>		
в том числе:											
от выбытий основных средств	092	410	0,00	0,00	0,00	0,00	0,00	0,00	0,00		
от выбытий нематериальных активов	093	420	0,00	0,00	0,00	0,00	0,00	0,00	0,00		
от выбытий непроизведенных активов	094	430	0,00	0,00	0,00	0,00	0,00	0,00	0,00		
от выбытий материальных запасов	095	440	0,00	0,00	0,00	0,00	0,00	0,00	0,00		
<i>Прочие доходы</i>	<i>100</i>	<i>180</i>	<i>1 526 427,51</i>	<i>1 526 427,33</i>	<i>0,00</i>	<i>0,00</i>	<i>0,00</i>	<i>1 526 427,33</i>	<i>0,18</i>		

* Отражается при наличии

Наименование показателя*	Код строки	Код аналитики**	Утверждено плановых назначений	Исполнено плановых назначений					Итого	Не исполнено плановых назначений
				через лицевые счета	через банковские счета	через кассу учреждения	некассовыми операциями			
1	2	3	4	5	6	7	8	9	10	

** - Код аналитической группы подвида доходов бюджетов (разряды с 18 по 20 кода классификации доходов бюджетов)

2. Расходы учреждения

Наименование показателя*	Код строки	Код аналитики**	Утверждено плановых назначений	Исполнено плановых назначений					Итого	Не исполнено плановых назначений
				через лицевые счета	через банковские счета	через кассу учреждения	некассовыми операциями			
1	2	3	4	5	6	7	8	9	10	
Расходы - всего	200	X	1 526 427,51	1 440 795,09	0,00	0,00	0,00	1 440 795,09	85 632,42	
в том числе:										
Расходы на выплаты персоналу в целях обеспечения выполнения функций государственными органами, казенными учреждениями, органами управления государственными внебюджетными фондами		100	520 447,54	520 447,36	0,00	0,00	0,00	520 447,36	0,18	
Расходы на выплаты персоналу казенных учреждений		110	520 447,54	520 447,36	0,00	0,00	0,00	520 447,36	0,18	
Фонд оплаты труда учреждений		111	399 729,32	399 729,32	0,00	0,00	0,00	399 729,32	0,00	
Взносы по обязательному социальному страхованию на выплаты по оплате труда работников и иные выплаты работникам учреждений		119	120 718,22	120 718,04	0,00	0,00	0,00	120 718,04	0,18	
Закупка товаров, работ и услуг для обеспечения государственных (муниципальных) нужд		200	1 005 979,97	920 347,73	0,00	0,00	0,00	920 347,73	85 632,24	
Иные закупки товаров, работ и услуг для государственных нужд		240	1 005 979,97	920 347,73	0,00	0,00	0,00	920 347,73	85 632,24	
Прочая закупка товаров, работ и услуг для государственных нужд		244	1 005 979,97	920 347,73	0,00	0,00	0,00	920 347,73	85 632,24	
Результат исполнения (дефицит / профицит)	450	X	0,00	85 632,24	0,00	0,00	0,00	85 632,24	X	

*** Код вида расхода (разряды с 18 по 20 кода классификации расходов бюджетов)

3. Источники финансирования дефицита средств учреждения

Наименование показателя*	Код строки	Код аналитики**	Утверждено плановых назначений	Исполнено плановых назначений					Итого	Не исполнено плановых назначений
				через лицевые счета	через банковские счета	через кассу учреждения	некассовыми операциями			
1	2	3	4	5	6	7	8	9	10	
Источники финансирования дефицита средств - всего (стр. 520+стр. 590+стр. 620+стр. 700+стр. 730+стр. 820+стр. 830) в том числе:										
Внутренние источники	500			0,00						
из них:	520			-85 632,24	0,00	0,00	0,00	-85 632,24	0,00	
Доходы от переоценки активов		171		0,00	0,00	0,00	0,00	0,00	0,00	
Увеличение стоимости ценных бумаг, кроме акций и иных форм участия в капитале		520		0,00	0,00	0,00	0,00	0,00	0,00	
Уменьшение стоимости ценных бумаг, кроме акций и иных форм участия в капитале		620		0,00	0,00	0,00	0,00	0,00	0,00	
Увеличение задолженности по ссудам, займам		540		0,00	0,00	0,00	0,00	0,00	0,00	
Уменьшение задолженности по ссудам, займам		640		0,00	0,00	0,00	0,00	0,00	0,00	
Увеличение задолженности по займам, кредитам		710		0,00	0,00	0,00	0,00	0,00	0,00	
Уменьшение задолженности по займам, кредитам		810		0,00	0,00	0,00	0,00	0,00	0,00	
Движение денежных средств	590	X		0,00	0,00	0,00	0,00	0,00	0,00	
поступление денежных средств прочие	591	510		0,00	0,00	0,00	0,00	0,00	0,00	
выбытие денежных средств	592	610		0,00	0,00	0,00	0,00	0,00	0,00	
Внешние источники*****	620			0,00	0,00	0,00	0,00	0,00	0,00	
из них:										
Изменение остатков средств	700	X		0,00	0,00	0,00	0,00	0,00	0,00	
				-85 632,24	0,00	0,00	0,00	-85 632,24	0,00	
увеличение остатков средств, всего	710	510	X	-1 526 427,33	0,00	0,00	0,00	-1 526 427,33	X	
уменьшение остатков средств, всего	720	610	X	1 440 795,09	0,00	0,00	0,00	1 440 795,09	X	
Изменения остатков по внутренним оборотам средств учреждения	730	X		0,00	0,00	0,00	0,00	0,00	0,00	
в том числе:										
увеличение остатков средств учреждения	731	510		0,00	0,00	0,00	0,00	0,00	X	

Наименование показателя*	Код строки	Код аналитики**	Утверждено плановых назначений	Исполнено плановых назначений					Не исполнено плановых назначений
				через лицевые счета	через банковские счета	через кассу учреждения	некассовыми операциями	итого	
1	2	3	4	5	6	7	8	9	10
уменьшение остатков средств учреждения	732	610	0,00	0,00	0,00	0,00	0,00	0,00	X
Изменение остатков по внутренним расчетам	820	X	0,00	0,00	0,00	0,00	0,00	0,00	0,00
в том числе:									
увеличение остатков по внутренним расчетам (Кт 030404510)	821		0,00	0,00	0,00	0,00	0,00	0,00	0,00
уменьшение остатков по внутренним расчетам (Дт 030404610)	822		0,00	0,00	0,00	0,00	0,00	0,00	0,00
Изменение остатков расчетов по внутренним привлеченным средствам	830	X	0,00	0,00	0,00	0,00	0,00	0,00	0,00
в том числе:									
увеличение расчетов по внутреннему привлеченно остатков средств (Кт 030406000)	831		0,00	0,00	0,00	0,00	0,00	0,00	0,00
уменьшение расчетов по внутреннему привлеченно остатков средств (Дт 030406000)	832		0,00	0,00	0,00	0,00	0,00	0,00	0,00

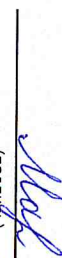
**** Код аналитической группы вида источников финансирования дефицитов бюджетов (разряды с 18 по 20 кода классификации источников финансирования дефицита бюджета)
 ***** Показатели по строкам формируются только по виду деятельности "Принносящая доход деятельность" (Собственные доходы учреждения)"

4. Сведения о возвратах остатков субсидий и расходов прошлых лет

Наименование показателя*	Код строки	Код аналитики	Произведено возвратов					Итого
			через лицевые счета	через банковские счета	через кассу учреждения	некассовыми операциями		
1	2	3	4	5	6	7	8	
Возвращено остатков субсидий прошлых лет, всего								
из них по кодам аналитики:								
Доходы от оказания платных услуг (работ)*****	910	X	0,00	0,00	0,00	0,00	0,00	
Прочие доходы			0,00	0,00	0,00	0,00	0,00	
Возвращено расходов прошлых лет, всего								
из них по кодам аналитики:								
	950	X	0,00	0,00	0,00	0,00	0,00	
	950	X	0,00	0,00	0,00	0,00	0,00	

***** Формируется только в части возвратов субсидии на выполнение государственного (муниципального) задания

Руководитель




(подпись)




(расшифровка подписи)

Главный бухгалтер



(подпись)



(расшифровка подписи)

Руководитель финансово-экономической службы

(подпись)

(расшифровка подписи)

Централизованная бухгалтерия

(наименование, ОГРН, ИНН, КПП, местонахождение)

Руководитель
(уполномоченное лицо)

(должность)

(подпись)

(расшифровка подписи)

Исполнитель

(должность)

(подпись)

(расшифровка подписи)

(телефон, e-mail)

19 января 2018 г.